

ESTADO ANALITICO DEL ACTIVO


ATLACOMULCO 3024

DEL 1 DE ENERO AL 31 DE DICIEMBRE DE 2023

CONCEPTO	Saldo Inicial 1	Cargos del Período 2	Abonos del Período 3	Saldo Final 4 (1 + 2 - 3)	Variación del Período (4 - 1)
ACTIVO	6,766,453.05	9,449,342.85	11,037,899.62	5,167,896.28	-1,588,556.77
Activo Circulante	1,925,607.31	9,449,342.85	11,012,594.56	362,355.60	-1,563,251.71
Efectivo y Equivalentes	1,925,607.31	9,449,342.85	11,012,594.56	362,355.60	-1,563,251.71
Derechos a Recibir Efectivo o Equivalentes	0.00	0.00	0.00	0.00	0.00
Derechos a Recibir Bienes o Servicios	0.00	0.00	0.00	0.00	0.00
Inventarios	0.00	0.00	0.00	0.00	0.00
Almacenes	0.00	0.00	0.00	0.00	0.00
Estimación por Pérdida o Deterioro de Activos Circulantes	0.00	0.00	0.00	0.00	0.00
Otros Activos Circulantes	0.00	0.00	0.00	0.00	0.00
Activo No Circulante	4,830,845.74	0.00	25,305.06	4,805,540.68	-25,305.06
Inversiones Financieras a Largo Plazo	0.00	0.00	0.00	0.00	0.00
Derechos a Recibir Efectivo o Equivalentes a Largo Plazo	0.00	0.00	0.00	0.00	0.00
Bienes Inmuebles, Infraestructura y Construcciones en Proceso	4,327,169.26	0.00	0.00	4,327,169.26	0.00
Bienes Muebles	3,312,421.39	0.00	0.00	3,312,421.39	0.00
Activos Intangibles	0.00	0.00	0.00	0.00	0.00
Depreciación, Deterioro y Amortización Acumulada de Bienes	-2,808,744.91	0.00	25,305.06	-2,834,049.97	-25,305.06
Activos Diferidos	0.00	0.00	0.00	0.00	0.00
Estimación por Pérdida o Deterioro de Activos no Circulantes	0.00	0.00	0.00	0.00	0.00
Otros Activos no Circulantes	0.00	0.00	0.00	0.00	0.00


"Bajo protesta de decir verdad declaramos que los Estados Financieros y sus notas, son razonablemente correctos y son responsabilidad de mis/our"

DIRECTOR




Mtro. BENJAMIN CERVANTES ALBARRAN
DIRECCION

TESORERO



C.P. NICANORO PADILLA GONZALEZ
TESORERIA

ORGANO INTERNO DE CONTROL



L.C. GILBERTO M. DOMINGUEZ FUERTES
CONTRALORIA

FECHA DE ELABORACION: 25/01/2024